

2026



# Husqvarna Automower®

**Ze zien je gazon en weten  
precies wat te doen**

Maak kennis met zeven nieuwe Automower®-modellen,  
aangedreven door de baanbrekende AI vision technology.  
Deze robotmaaiers zien, reageren en maaien als nooit tevoren.

# Waarom Husqvarna?

**Husqvarna, de uitvinder van robotmaaien, wordt gedreven door onderzoek, innovatie en het streven naar groene, weelderige gazons. En dat is nog maar de eerste reden waarom je voor onze robotmaaiers moet kiezen.**

## 30 jaar expertise

Met meer dan 30 jaar ongeëvenaarde expertise, weten wij elk detail te perfectioneren en technologie te creëren die aan jouw normen voldoet.

## Made in Europe

Wij houden alles graag dichtbij, van de tekentafel tot de fabrieksvloer. Onze productontwikkeling en productie worden met trots in Europa gehouden en de robotmaaiers worden ontworpen in Zweden.

## Ruimste assortiment

Er is een Husqvarna Automower® voor elke tuin, en we zijn er trots op dat wij het ruimste assortiment draadloze robotmaaiers op de markt kunnen aanbieden.

## Gebouwd om lang mee te gaan

Onze robotmaaiers zijn het resultaat van hoogwaardige engineering en innovatief ontwerp, gebouwd om jarenlang betrouwbare prestaties te leveren. De software wordt regelmatig bijgewerkt, zodat jouw maaier op zijn best blijft.

## Bekroonde maaiers

In 1995 lanceerden wij de eerste baanbrekende robotmaaier. Sindsdien hebben Husqvarna Automower®-modellen meerdere prijzen gewonnen, wat ons leiderschap consequent bewijst.

## Maak maaien nog slimmer

Optimaliseer je maaiervaring. Accessoires op maat van jouw robotmaaier maken het onderhoud eenvoudiger en zorgen voor maximale prestaties.

## 25.000 resellers

Waar je gazon ook gelegen is, ondersteuning is niet ver weg. 25.000 lokale resellers staan klaar om te helpen met advies, service en reserveonderdelen.

## Gewaarborgde reserveonderdelen

Wij blijven onze producten ondersteunen tot lang na jouw aankoop. Originele reserveonderdelen zijn minimaal 10 jaar verkrijgbaar.





### Rijdt overal

Je mag er zeker van zijn dat hij ook de weg weet op jouw gazon. Met intelligent mapping via satellietnavigatie, vision technology, geavanceerde sensoren of fysieke draden navigeert jouw robotmaaier efficiënt over het gazon voor een uitstekend maairesultaat en ononderbroken maaien.



### Weet raad met kleine ruimtes

De robotmaaier detecteert kleine doorgangen en vindt zijn weg door openingen van amper 1,2 m, waarbij hij zijn route door de doorgang varieert om onaangename spoorvorming te vermijden.



### Werkt in de regen

De Automower® robotmaaier levert fantastische maairesultaten in alle weersomstandigheden. De vitale onderdelen zijn veilig beschermd tegen regen, maar ook tegen stof en maaisel.

# Robotmaaiers voor elke tuin

Met Husqvarna Automower® win je elk jaar vele uren extra vrije tijd. In plaats van je gazon te maaien, kun je meer tijd doorbrengen met je familie en vrienden en activiteiten en projecten ondernemen die leuker zijn. En ondertussen kun je gerust zijn dat je gazon door je robotmaaier steeds in perfecte staat wordt gehouden. Stil en moeiteloos, bij regen of zonneschijn.

Elke tuin is uniek — ook die van jou. De vele verschillende modellen in het ruime Automower®-assortiment kunnen niettemin alles aan, van kleine stadstuintjes tot uitdagende gazons tot 7.500 m<sup>2</sup>. Het waarborgen van volledige dekking van complexe gazons met afgelegen zones en smalle ruimtes is een kenmerk van de Automower® robotmaaier. Zware hellingen en oneffen ondergrond worden aangepakt met grote wielen, een laag zwaartepunt en een geoptimaliseerde balans. Als je een tuin hebt met extreme uitdagingen, kan ons model met vierwielaandrijving hellingen aan tot een indrukwekkende 70%.



## Laadt automatisch op

De robotmaaier vindt automatisch zijn weg terug naar het laadstation. Hij laadt ongeveer 60 minuten op en gaat dan weer maaien — allemaal zonder dat jij iets hoeft te doen.



## Maakt vrijwel geen geluid

Je zult verrast zijn hoe snel je vergeet dat je een robotmaaier hebt. Je merkt er nauwelijks iets van terwijl hij aan het werk is: deze maaier klaart de klus snel, stil en efficiënt.



## Maait op steile hellingen

Dankzij een geoptimaliseerd ontwerp en slimme werking, kan de Automower® 435X AWD NERA hellingen aan tot 70% of 35°.

# Een nieuwe kijk op perfecte gazons

**De volgende generatie gazononderhoud is er. Ze is slimmer, bewuster en past zich aan. Ervaar robotmaaien op een nieuwe manier door vision technology.**

Husqvarna's nieuwste Automower®-modellen introduceren AI vision technology waarmee de robotmaaier begrijpt wat er voor hem ligt. Een camera aan de voorkant detecteert objecten en bepaalt met behulp van AI hoe te reageren - zo vermijdt hij speelgoed, gereedschap of kleding die op het gazon is achtergebleven, terwijl hij blijft maaien als hij alleen maar gras ziet. Geen onverwachte stops dus, alleen slim, ononderbroken maaien.

## Verzorgd en alles dekkend

Het nieuwe geavanceerde zichtsysteem werkt zelfs 's nachts, helpt nachtdieren te ontwijken en zorgt voor een stille werking. In combinatie met satellietnavigatie bestrijkt hij het volledige gazon, zelfs in zones met zwakke satellietsignalen. Geniet van slim gazononderhoud – bewust, adaptief en steeds onder controle.



### Objecten detecteren en ontwijken

Met behulp van AI en de ingebouwde camera identificeert de maaier wat er voor hem ligt en blijft hij maaien als het gras is, terwijl gedetecteerde objecten worden vermeden.



### Ononderbroken maaien

Satellietnavigatie en AI vision technology zorgen samen voor een volledige dekking van het gazon, zelfs in gebieden met zwakke satellietsignalen.



### Houdt rekening met wilde dieren

De geavanceerde AI vision technology werkt zelfs in het donker en detecteert en vermijdt nachtdieren wanneer hij 's nachts maait.

# Het grootste draadloze bereik

**Bij Husqvarna zijn we er trots op dat wij het ruimste assortiment draadloze robotmaaiers op de markt kunnen aanbieden. Of je nu een klein of echt groot gazon hebt, of als je tuin steile hellingen heeft, er is altijd een model dat perfect bij je past.**

De Automower® robotmaaiers zijn ontworpen voor esthetische perfectie en uitgerust met intelligentie van de volgende generatie. Ze pakken het ruwe terrein, de krappe hoeken en hellingen van je complexe gazon met precisie aan, waardoor je het perfecte gazon krijgt. Van draadloze installatie tot slimme functies zoals het ontwijken van objecten, elk aspect van het maaien is geoptimaliseerd met jou en jouw gazon in gedachten – waardoor je meer tijd dan ooit hebt om van je tuin te genieten.

## Ontwerp je gazon – Zone per zone

Met Automower® Zone Control kun je eenvoudig werkzones met verschillende instellingen en tijdelijke verboden zones instellen via de app. Dit geeft je meer controle over je gazon, zodat je in elke zone verschillende schema's, patronen en maaihoogtes kunt toepassen of kunt voorkomen dat de robotmaaier in bepaalde zones maait.



### Selecteerbare maaipatronen

In de systematische maaimodus, mogelijk gemaakt door EPOS®, rijdt de maaier in evenwijdige lijnen, waardoor er een visueel patroon naar keuze ontstaat. Je kunt kiezen tussen strepen, driehoeken en een dambord of onregelmatig maaien voor een tapijachtige afwerking.



### Automower® Connect

Geniet van het gemak van afstandsbediening met je smartphone met de Husqvarna Automower® Connect-app. Houd je maaier in de gaten, pas de instellingen en het schema voor elke zone aan en krijg gemakkelijk toegang tot tips en informatie.



### Minimaal trimmen met Husqvarna EdgeCut

Bespaar tijd en moeite dankzij EdgeCut. Met een speciale EdgeCut-schijf achteraan kan de maaier zo dicht bij de randen maaien dat slechts heel weinig gras ongemaaid blijft.



**MEER INFORMATIE**

Meer informatie over ons draadloos assortiment op [Husqvarna.com/NERA](https://www.husqvarna.com/NERA)

# Draadloze installatie voor elke tuin



Werkgebied 3

Verboden zone

Werkgebied 1

Laadstation

Het laadstation moet in een open ruimte met een vrij zicht naar de hemel worden geplaatst.

## Zonecontrole binnen handbereik

Nauwkeurig en flexibel zonebeheer stelt je in staat om verschillende gebieden van je gazon te definiëren en verschillende instellingen en schema's toe te passen of tijdelijke verboden zones in te stellen via de Automower® Connect-app.

## Flexibele installatie

Virtuele grenzen en geleidingen worden eenvoudig ingesteld met behulp van de appdrive-functie in de Automower® Connect-app. Zodra de installatie klaar is, blijft de maaier binnen deze begrenzing (het werkgebied). De begrenzing kan tijdens het seizoen eenvoudig worden aangepast via de app. Ga naar [husqvarna.com/virtualinstallation](https://www.husqvarna.com/virtualinstallation) voor meer informatie.


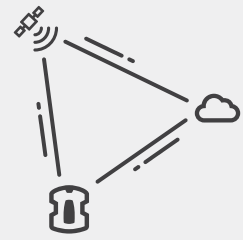
## Referentiestation

Als je geen mobiel of wifi-bereik hebt op je volledige gazon (afhankelijk van het model), heb je het Husqvarna EPOS® RS1-referentiestation nodig als extra accessoire.

Het referentiestation moet binnen het bereik van een stopcontact worden gemonteerd en met ten minste 135° vrije hemel boven het referentiestation.

## Hoe werkt het?

Husqvarna EPOS® is een satellietgebaseerde technologie die een hoge precisie biedt en waarmee de maaier binnen virtuele grenzen kan werken. Alle grenzen en geleidingen kunnen gemakkelijk worden ingesteld door het gazon in kaart te brengen met de Automower® Connect-app. Door de afwezigheid van fysieke draden zijn er geen draadbreuken en geniet je van een flexibeler zonebeheer.



### Werkgebied 2

### Transportpaden

Stel transportpaden in om de maaier van verschillende werkgebieden terug naar het oplaadpunt van het laadstation te leiden.

### Hoge precisie

Husqvarna EPOS® (Exact Positioning Operating System) stelt de robotmaaier in staat om binnen draadloze grenzen te werken met een hoge nauwkeurigheid dankzij RTK-positionering.

### Referentiegegevens

De maaier gebruikt correctiegegevens van een referentiestation of van de Husqvarna Cloud om nauwkeurig te maaien.

### Husqvarna Cloud

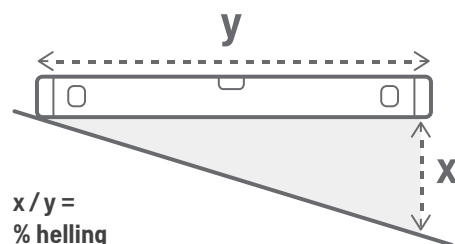
Automower®-modellen met EPOS® bieden de mogelijkheid om de vereiste satellietcorrectiegegevens zonder extra kosten te ontvangen via de Husqvarna Cloud. Deze optie biedt een zeer goede positienauwkeurigheid en maakt een lokaal referentiestation overbodig. De robotmaaier ontvangt de satellietcorrectiegegevens via internet en vereist een constante internetverbinding, hetzij via een mobiel netwerk of wifi, afhankelijk van jouw maaiermodel.

### Ononderbroken maaien

Satellietnavigatie en AI vision technology zorgen samen voor een volledige dekking van het gazon, zelfs in gebieden met zwakke satellietsignalen. Hierdoor kan de maaier soepel werken in elke tuinindeling, zolang hij maar gras ziet, zodat er geen stukje ongemaaid blijft.





## Hoe de hellingshoek van je gazon berekenen

Plaats een waterpas op de grond en houd deze perfect horizontaal. Meet de afstand van het uiteinde van de waterpas dat de grond niet raakt, tot op de grond. Deel die afstand vervolgens door de lengte van de waterpas. Het resultaat hiervan geeft de helling in %. Voorbeeld: Als de afstand 10 cm bedraagt en de lengte van je waterpas is 50 cm, is de helling 20 %.



# Draadloos bereik





Geniet van een eenvoudige, draadloze installatie waarbij geen grensdraden nodig zijn. Je kunt je installatie eenvoudig aanpassen tijdens het seizoen – afhankelijk van de onderhoudsbehoeften van jouw tuin – via de Automower® Connect-app. Nauwkeurig en flexibel zonebeheer stelt je in staat om verschillende gebieden van je gazon te definiëren en verschillende instellingen en schema's toe te passen of tijdelijke verboden zones in te stellen. Systematisch maaien schakelt de selecteerbare maaipatroonfunctie in, waarmee je verschillende maaipatronen kunt kiezen voor je gazon.

 Werkoppervlakte, bij systematisch maaien, in m<sup>2</sup>  Maximale helling, binnen/nabij grens, in %  Maaihogte, min-max, in mm  Gewicht, in kg



## Automower® 435X AWD NERA

De Husqvarna Automower® AWD robotmaaier weet moeiteloos raad met de meest veeleisende gazons tot 5.000 m<sup>2</sup>. Geschikt voor hellingen tot een indrukwekkende helling van 70% (35°). Geïntegreerde EPOS®-technologie maakt een installatie zonder begrenzingsdraad mogelijk, wat zorgt voor extra robuustheid en flexibiliteit. EPOS® biedt ook een zeer nauwkeurige positionering die wordt gebruikt voor zonecontrole en systematisch maaien.

 5.000 m<sup>2</sup>  70/50 %  30–70 mm  18,1 kg




Verkrijgbaar met Lease Plus

435X AWD NERA, 970 74 52-21



## **NIUW** Automower® 450V NERA | Automower® 430V NERA

Krachtige robotmaaier met AI-ondersteunde vision technology voor geavanceerde objectdetectie en -ontwijking en navigatieondersteuning voor ononderbroken maaien, zowel overdag als 's nachts. Navigeert met uitstekende precisie over grote en complexe gazons zonder interferentie met wilde dieren of tijdelijke tuinobstakels. Geïntegreerde EPOS®-technologie maakt instelbare virtuele grenzen mogelijk. Selecteerbare maaipatronen en zonebeheer maken het gemakkelijk om het gazon aan te passen aan jouw behoeften.

 7.500 m<sup>2</sup>/4.800 m<sup>2</sup>  50/25 %  20–60 mm  15 kg

Verkrijgbaar met Lease Plus

450V NERA, 970 82 02-21

430V NERA, 970 82 01-21



## **NIUW** Automower® 410VE NERA | Automower® 405VE NERA

Robotmaaier met EdgeCut-functie, die de noodzaak van kantenmaaien minimaliseert, waardoor je tijd en moeite bespaart. AI-ondersteunde vision technology biedt geavanceerde objectdetectie en -ontwijking en ononderbroken maaien, zowel overdag als 's nachts. Navigeert met hoge precisie over kleine en middelgrote gazons zonder interferentie met wilde dieren of tijdelijke tuinobstakels. Geïntegreerde EPOS®-technologie maakt instelbare virtuele grenzen mogelijk en biedt selecteerbare maaipatronen.

 1.500 m<sup>2</sup>/900 m<sup>2</sup>  30/20 %  20–55 mm  12,8 kg

Verkrijgbaar met Lease Plus





410VE NERA, 970 82 00-21

405VE NERA, 970 81 99-21



## Automower® 320 NERA

Een krachtige robotmaaier voor gazons tot 3.300 m<sup>2</sup>. Geschikt voor ruw terrein, met zonebeheer op maat. De Automower® 320 NERA biedt een eersteklas maaivaring, betrouwbare werking en robuust ontwerp. Geïntegreerde EPOS®-technologie maakt instelbare virtuele grenzen mogelijk en biedt selecteerbare maaipatronen.

 3.300 m<sup>2</sup>  50/25 %  20–60 mm  13,2 kg

Verkrijgbaar met Lease Plus

320 NERA, 970 81 98-21



## Automower® 310E NERA | Automower® 305E NERA

Een robotmaaier voor kleinere gazons. Wordt geleverd met de EdgeCut-functie, die het kantenmaaien tot een minimum beperkt, waardoor je tijd en moeite bespaart. Stel werkgebieden en verboden zones in met Automower® zonebeheer. Instelbare virtuele grenzen en selecteerbare maipatronen worden mogelijk gemaakt via de geïntegreerde EPOS®-technologie.

📏 1.500 m<sup>2</sup>/900 m<sup>2</sup> 📐 30/20 % 📏 20-55 mm 📖 12,6 kg

Verkrijgbaar met Lease Plus

310E NERA, 970 81 97-21

305E NERA 970 81 96-21



## **NIEUW** Automower® 312V | Automower® 308V

Robotmaaier met geïntegreerde EPOS®-technologie voor instelbare virtuele grenzen. AI-ondersteunde vision technology maakt objectdetectie en -ontwijking mogelijk en zorgt voor soepel en ononderbroken maaien. Ontworpen om met hoge precisie over kleine en middelgrote gazons te navigeren. Selecteerbare maipatronen en zonebeheer maken het gemakkelijk om je gazonverzorging aan te passen aan jouw wensen.

📏 1.200 m<sup>2</sup>/800 m<sup>2</sup>/600 m<sup>2</sup> 📐 40/15 % 📏 20-50 mm 📖 9,9 kg

Verkrijgbaar met Lease Plus

312V, 970 83 11-21

308V, 970 83 10-21

# Accessoires

De vele accessoires en reserveonderdelen die beschikbaar zijn voor je Husqvarna Automower® robotmaaier, dragen bij aan de ervaring en zorgen ervoor dat je altijd de perfecte resultaten en hoge prestaties krijgt waarvoor hij is ontworpen.

Originale onderdelen en accessoires zijn essentieel voor de beste Automower®-compatibiliteit en -prestaties



Ga voor meer informatie over ons uitgebreide assortiment accessoires en onderdelen naar [husqvarna.com/PartsAccessoriesAutomower](https://husqvarna.com/PartsAccessoriesAutomower)

### Husqvarna EPOS® referentiestation

Een referentiestation verwerkt de signalen tussen de maaier en de satellieten voor de EPOS®-technologie. Het kan als een optioneel accessoire worden gebruikt als de wifi- of mobiele netwerkdekking niet het volledige gazon bestrijkt.

970 75 98-01



### Automower® Connect Kit

Bedien en configureer je robotmaaier overal ter wereld met de Automower® Connect-app. Deze kit voorziet je maaier van mobiele connectiviteit en kan ook worden gebruikt als een optioneel accessoire als de wifi-dekking niet het hele gazon bestrijkt.

586 66 23-15



### Automower® opberghaak

Een compacte oplossing die het opslaan van je robotmaaier buiten het seizoen gemakkelijk maakt.

320 NERA/430V NERA/450V NERA, 536 84 93-01

305E NERA/310E NERA/405VE NERA/410VE NERA, 536 84 93-02

Aspire® R6V/308V/312V, 536 84 93-04



### Automower® House

Bescherm het laadstation en de robotmaaier tegen zon en regen.

Klein: Aspire® R6V/308V/312V, 540 19 36-01

Medium: 305E NERA/310E NERA/405VE NERA/410VE NERA/

320 NERA/430V NERA/450V NERA, 548 60 04-01

Groot: 435X AWD NERA, 540 54 65-01



### Automower® Endurance-messen

Husqvarna Automower® Endurance-messen gaan meer dan twee keer zo lang mee dan klassieke messen dankzij het ontwerp. Het ontwerp zorgt voor een hardere en scherpere rand maar voldoet evengoed aan de veiligheidsnormen, en biedt snijkanten aan alle 4 de zijden.

6 stuks, 595 08 44-01



Gebruik alleen originele Husqvarna-messen.

Getest en goedgekeurd door het onafhankelijke Intertek voor veiligheid, werking en geluidsniveaus in overeenstemming met de Machineryrichtlijn.



### Automower® Reinigings- en onderhoudskit

Uitrusting voor lichte reiniging en onderhoud van je robotmaaier tijdens het seizoen.

547 78 49-01



### Automower® Rough Terrain Kit

Garandeert uitstekende tractie op ruwe en hellende gazons.

305E NERA/310E NERA/320 NERA/405VE NERA/410VE NERA/

430V NERA/450V NERA, 536 84 92-02

R6V, 308V, 312V, 536 84 92-03



## Husqvarna Automower® draadloos assortiment - overzicht

MODEL-NR.	Aspire® R6V	308V	312V	305E NERA	310E NERA	320 NERA	405VE NERA	410VE NERA	430V NERA	450V NERA	435X AWD NERA
Oppervlaktecapaciteit, onregelmatig maaipatroon	400 m²	500 m²	800 m²	600 m²	1000 m²	2200 m²	600 m²	1000 m²	3200 m²	5000 m²	3500 m²
Oppervlaktecapaciteit, systematisch maaipatroon	600 m²	800 m²	1200 m²	900 m²	1500 m²	3300 m²	900 m²	1500 m²	4800 m²	7500 m²	5000 m²
Prestaties op hellingen	40 %	40 %	40 %	30 %	30 %	50 %	30 %	30 %	50 %	50 %	70 %
EdgeCut	—	—	—	●	●	—	●	●	—	—	—
Objectdetectie en -ontwijking	●	●	●	—	—	—	●	●	●	●	●
Houdt rekening met wilde dieren (AI vision technology)	—	—	—	—	—	—	●	●	●	●	—
Ononderbroken maaien (AI vision technology)	●	●	●	—	—	—	●	●	●	●	—
App-bediening via wifi/mobiel/Bluetooth®	● / - / ●	● / - / ●	● / - / ●	● / - / ●	● / - / ●	● / - / ●	● / ● / ●	● / ● / ●	● / ● / ●	● / ● / ●	- / ● / ●
Spiraalmaaier (onregelmatig maaier)	●	●	●	●	●	●	●	●	●	●	—
Elektrische instelling van de maaierhoogte	—	—	—	●	●	●	●	●	●	●	●
Led-koplampen	—	—	—	—	—	—	●	●	●	●	●
Rubberen bumper	—	—	—	—	—	—	●	●	●	●	●
Gemiddelde laadtijd	200 min.	200 min.	200 min.	40 min.	40 min.	75 min.	90 min.	90 min.	40 min.	40 min.	45 min.
Gemiddelde maaitijd met één laadcyclus	100 min.	100 min.	100 min.	50 min.	50 min.	135 min.	100 min.	100 min.	100 min.	145 min.	145 min.
Geluidsniveau (waargenomen), dB(A)	63 dB(A)	63 dB(A)	63 dB(A)	60 dB(A)	60 dB(A)	58 dB(A)	60 dB(A)	60 dB(A)	56 dB(A)	58 dB(A)	60 dB(A)
Maximale helling binnen installatie	40 %	40 %	40 %	30 %	30 %	50 %	30 %	30 %	50 %	50 %	70 %
Maximale helling nabij grensdraad	15 %	15 %	15 %	20 %	20 %	25 %	20 %	20 %	25 %	25 %	50 %
Alarm / PIN-code / GPS-tracking	● / ● / -	● / ● / -	● / ● / -	● / ● / -	● / ● / -	● / ● / -	● / ● / ●	● / ● / ●	● / ● / ●	● / ● / ●	● / ● / ●
Maaibreedte	22 cm	22 cm	22 cm	22 cm	22 cm	24 cm	22 cm	22 cm	24 cm	24 cm	22 cm
Maaierhoogte	20-50 mm	20-50 mm	20-50 mm	20-55 mm	20-55 mm	20-60 mm	20-55 mm	20-55 mm	20-60 mm	20-60 mm	30-70 mm
Accutype	Li-ion	Li-ion	Li-ion	Li-ion	Li-ion	Li-ion	Li-ion	Li-ion	Li-ion	Li-ion	Li-ion
Gemiddeld energieverbruik bij maximaal gebruik	4 kWh / maand	5,5 kWh / maand	7 kWh / maand	7 kWh / maand	11 kWh / maand	19 kWh / maand	11 kWh / maand	13 kWh / maand	20 kWh / maand	24 kWh / maand	25 kWh / maand
Gewicht	9,9 kg	9,9 kg	9,9 kg	12,6 kg	12,6 kg	13,2 kg	12,8 kg	12,8 kg	15 kg	15 kg	18,1 kg
Inclusief messen	6 stuks	6 stuks	6 stuks	6 stuks	6 stuks	6 stuks	6 stuks	6 stuks	6 stuks	6 stuks	6 stuks

TECHNISCHE SPECIFICATIES

\*Waargenomen geluidsniveau bepaald in overeenstemming met ISO 11094. Het gemiddelde waargenomen geluidsvermogensniveau houdt zowel rekening met verschillen in de productie als verschillen door de testcode met 1-2 dB(A).

### Maaioplossingen voor groene ruimtes

Husqvarna biedt een speciaal assortiment professionele robotmaaiers die zijn ontworpen voor commercieel gebruik. Deze efficiënte maaiers zorgen voor goed onderhouden groene ruimtes en zijn bedoeld voor gemeenten, hoveniers, facility managers en de sport- en golfsector.

Husqvarna  
Automower®  
koopgids



husqvarna.com/roboticbuyingguide

# Onder de motorkap zit 30 jaar innovatie en engineering

Elke draadloze Husqvarna Automower® robotmaaier zit boordevol slimme functies voor een moeiteloos onderhoud van het gazon. Van flexibele, virtuele installatie en zonebeheer tot selecteerbare maaipatronen en Smart Home-integratie — ze zijn allemaal ontworpen om zich aan te passen aan jouw leven en om je gazon te verbeteren.



**Objectdetectie en -ontwijking**

Ingebouwde technologie helpt de maaier om objecten te detecteren en te ontwijken, waardoor het risico op ongeplande stops wordt verminderd.

**Spiraalmaaien**

Wanneer de robotmaaier in een gebied komt met hoger gras dan gemiddeld, begint hij automatisch in een concentrisch systematisch spiraalpatroon te werken om de verschillen te compenseren die zich voordoen bij het maaien met een onregelmatig patroon.

**Elektrische instelling van de maaihoogte**

Pas de lengte van je gras aan met een simpele druk op de knop op het toetsenbord, door aan het Automower® Access draaiwiel te draaien of via de Automower® Connect-app.

**Ledkoplampen**

Handige ledkoplampen helpen je om de maaier in het donker te zien werken. Als er een storing optreedt, gaan de lampen knipperen.

**Rubberen bumper**

Beschermt de maaier bij botsingen.

**Prestaties op hellingen**




De Automower® robotmaaiers kunnen hellingen aan tot 70% (35°) (zie modelspecifieke hellingprestaties op pagina 13). Bovendien kunnen optionele accessoires zoals de Automower® Terrain Kit of de Hybrid Grass de tractie verbeteren in steile gebieden.



**OPMERKING: NIET ALLE VERMELDE FUNCTIES ZIJN BESCHIKBAAR OP ALLE HUSQVARNA AUTOMOWER®-MODELLEN. RAADPLEEG PAGINA 13 VOOR DE TECHNISCHE SPECIFICATIES VAN DE VERSCHILLENDE MODELLEN.**

# Assortiment met grensdraden

Onze Husqvarna Automower®-serie biedt de kwaliteit die je van Husqvarna verwacht, maar ook lage geluidsniveaus en geavanceerde functies. Met het breedste assortiment op de markt vind je modellen die geschikt zijn voor alles van kleine tot grote gazons, complex en eenvoudig, en die uitstekende resultaten leveren. Ze kunnen eenvoudig worden bediend met de Automower® Connect-app, en deze maaiers met grensdraad zijn hierop geen uitzondering.

 Werkoppervlakte, in m<sup>2</sup> (+/- 20%)  Maximale helling, binnen/nabij grens, in %  Maaihoogte, min-max, in mm  Gewicht, in kg



## Automower® 315 Mark II

Een betrouwbare maaier voor middelgrote tuinen met verschillende obstakels. Een compact ontwerp met vier wielen zorgt ervoor dat hij hellingen tot 40% aankan en zijn weg vindt door smalle doorgangen.

 1.500 m<sup>2</sup>  40/15%  20-50 mm  9,4 kg  
315 Mark II, 960 52 68-21



## Automower® 305

De perfecte keuze voor kleinere gazons met complexe zones. Een compact ontwerp met vier wielen zorgt ervoor dat hij hellingen tot 40% aankan en zijn weg vindt door smalle doorgangen.

 600 m<sup>2</sup>  40/15%  20-50 mm  9,4 kg  
305, 967 97 40-21



## Automower® Aspire™ R4

Deze compacte robotmaaier biedt 24/7 een perfect gemaaid gazon. Geoptimaliseerd voor gazons tot 400 m<sup>2</sup> met systematisch maaien voor nauwkeurig gemaaide smalle doorgangen. Volledige bediening met je smartphone via de Automower® Connect-app en slimme wandophanging met de meegeleverde Aspire™ -haken.

 400 m<sup>2</sup>  25/10%  20-45 mm  5,9 kg  
Aspire™ R4, 970 56 85-21

# Accessoires

De vele accessoires en reserveonderdelen die beschikbaar zijn voor je Husqvarna Automower® robotmaaier, dragen bij aan de ervaring en zorgen ervoor dat je altijd de perfecte resultaten en hoge prestaties krijgt waarvoor hij is ontworpen.

## Installatie van de grensdraad

### Automower® Heavy Duty grensdraad

Met een 100% koperen kern en geïsoleerd oppervlak biedt deze hoogwaardige draad langdurige betrouwbaarheid.

50 m, 522 91 41-03  
150 m, 522 91 41-04  
500 m, 522 91 41-02



### Automower® Installatiekits

Noodzakelijk voor Husqvarna Automower® draadinstallaties. Omvat Automower® Grensdraad, Automower® Paaltjes, Automower® Koppelingen en Automower® Connectoren.

Groot – ideaal voor tuinen tot 5.000 m<sup>2</sup>,  
of complexere tuinen tot 2.500 m<sup>2</sup>.  
967 97 23-01

Medium – ideaal voor tuinen tot 2.000 m<sup>2</sup>,  
of complexere tuinen tot 1.000 m<sup>2</sup>.  
967 97 22-01

Klein – ideaal voor tuinen tot 800 m<sup>2</sup>,  
of complexere tuinen tot 400 m<sup>2</sup>.  
967 97 21-01

**Automower® Muurhanger**

Eenvoudige wandophanging voor robotmaaier en oplaadstation indien niet in gebruik of tijdens de winter.

305/315 Mark II, 597 70 36-01

**Automower® House**

Klein: Aspire™ R4, 305, 315 Mark II

**Automower® Reparatiekit**

Een handige kit voor het repareren van de grensdraad of om kleine aanpassingen te doen aan het werkgebied.

597 53 95-01

**Automower® FlexiFence**

Stel een tijdelijke verboden zone in binnen je bestaande draadinstallatie. Tot 30 dagen batterijduur en oplaadbaar via USB.

529 88 05-01

**Automower® Area Switch**

Een accessoire dat kan worden gebruikt om de begrenzingsdraad af te snijden, waardoor effectief zones worden gecreëerd die gemakkelijk kunnen worden in- of uitgeschakeld.

529 45 97-01

**Automower® Tijdelijke afrastering**

Deze robuuste stalen bogen bieden de ideale oplossing wanneer je een bepaald stuk gazon tijdelijk moet afschermen tegen je robotmaaier.

597 98 70-01

**Automower® Beschermkast voor connectoren**

Bescherm je Automower®-installatie buiten het seizoen. Deze verzegelde beschermkast is ontworpen om connectoren, kabelklemmen en verankeringschroeven veilig op te bergen en te beschermen tegen vocht, regen, ijs en sneeuw. Deze handige opbergkast voor maximaal 5 draden helpt ook om je gazon netjes te houden.

599 80 17-01



# Zorgeloos genieten

De zorg voor je Husqvarna-uitrusting kan niet eenvoudiger zijn. Omdat wij het voor je kunnen doen. Ons serviceconcept Services by Husqvarna werd ontwikkeld om je echt zorgeloos te laten genieten. Met opties zoals verlengde garantie, servicecontracten en leasing – allemaal om het genot van je Husqvarna nog completer te maken.



## Services by Husqvarna



**WIJ STAAN VOOR JE KLAAR**

Lees meer over de voordelen van Services by Husqvarna op [husqvarna.com/ServicesbyHusqvarna](https://husqvarna.com/ServicesbyHusqvarna)

### HUSQVARNA GARANTIE PLUS

#### Breid je garantie uit

Met Husqvarna Garantie Plus ben je tot 5 jaar lang verzekerd van een probleemloze werking van je Husqvarna. Dit aanbod is beschikbaar voor een breed scala aan producten en kan tot 30 dagen na je aankoop worden toegevoegd.

### HUSQVARNA SERVICE PLUS

#### Maak het jezelf gemakkelijk

Husqvarna Service Plus is een 3- of 5-jarig all-inclusive servicepakket voor je robotmaaier, waarmee je het jezelf gemakkelijk maakt. Wij zorgen voor onderhoud, herstellingen en opslag buiten het seizoen\* tegen een vaste maandelijkse kostprijs.

### HUSQVARNA LEASE PLUS

#### Lease je perfecte gazon

Met Husqvarna Lease Plus haal je een Automower® robotmaaier, zitmaaier, Aspire-bundel of een beperkt assortiment draagbare accuproducten in huis tegen een vaste maandelijkse kostprijs gedurende een periode van 3 of 5 jaar. Geef het daarna terug aan je dealer en upgrade naar een nieuw model en lease-aanbod. Installatie, opslag buiten het seizoen\*, verzekering en onderhoud zijn inbegrepen voor Automower® robotmaaiers.



## De installatie is eenvoudig – zeker als je het door je dealer laat doen

Onze erkende dealers hebben de ervaring en zijn opgeleid om Automower® robotmaaiers efficiënt en betrouwbaar te installeren. De lay-out wordt perfect afgestemd op jouw tuin – rekening houdend met topografie, helling, obstakels en gescheiden werkgebieden. Als je de robotmaaier zelf wilt installeren – wat vrij eenvoudig is als je de grondbeginselen kent – raden we je aan de instructievideo's te bekijken op het Husqvarna Worldwide-kanaal op YouTube. Installatie door een erkende dealer is verplicht voor alle Services by Husqvarna-contracten.

	HUSQVARNA		
	Lease Plus	Service Plus	Garantie Plus
<b>Herstellingen onder garantie</b> Aangevraagd volgens de fabrieksgarantievoorwaarden gedurende de verlengde garantieperiode.	–	–	✓
<b>Herstellingen</b> Volgens de algemene voorwaarden. (Slijtageonderdelen, verbruiksartikelen, verkeerd gebruik, misbruik en verwaarlozing uitgesloten.)	✓	✓	–
<b>Gepland onderhoud</b>	✓	✓	(✓)
<b>Opslag buiten het seizoen*</b> Uitsluitend voor robotmaaiers.	✓	✓	–
<b>Originele Husqvarna-messen</b> Uitsluitend voor robotmaaiers.	✓	✓	–
<b>Installatie**</b>	✓	(✓)	(✓)
<b>Product</b>	✓	–	–
<b>Verzekering</b>	✓	–	–

✓ = Inbegrepen in het serviceaanbod.

(✓) = Niet inbegrepen, maar moet worden uitgevoerd volgens de algemene voorwaarden.

\* Alleen beschikbaar in SE, NO, FI, DK. \*\* Zie de lokale algemene voorwaarden.



Husqvarna®



Copyright © 2026 Husqvarna AB (publ). Alle rechten voorbehouden. Husqvarna en andere product- en uitrustingsmerken zijn handelsmerken van de Husqvarna-groep of haar licentiegevers. Het Bluetooth®-woordmerk en -logo's zijn gedeponeerde handelsmerken van Bluetooth SIG, Inc. en elk gebruik van die merken door Husqvarna is onder licentie.

[www.husqvarna.com](http://www.husqvarna.com)

Volg ons op social media



Husqvarna voert voortdurende productontwikkeling uit en behoudt zich het recht voor om ontwerpen, specificaties, technische gegevens en uitrustingsniveaus zonder voorafgaande kennisgeving te wijzigen. Als gebruiker ben je verantwoordelijk voor het correcte gebruik van onze producten en daarom moet je alle instructies en waarschuwingen in de gebruikershandleidingen lezen en begrijpen voordat je de producten gebruikt. Raadpleeg je dealer over de uitrusting en prestaties van onze producten in jouw land, aangezien dit per land kan verschillen. Controleer zorgvuldig de wettelijke vereisten in je land met betrekking tot beschermende kleding en veiligheidsuitrusting, het ontwerp en gebruik van reflecterende kleding. Er worden redelijke stappen ondernomen om ervoor te zorgen dat de technische gegevens up-to-date zijn op het moment van publicatie. Wij kunnen geen aansprakelijkheid aanvaarden voor drukfouten.